

Internet

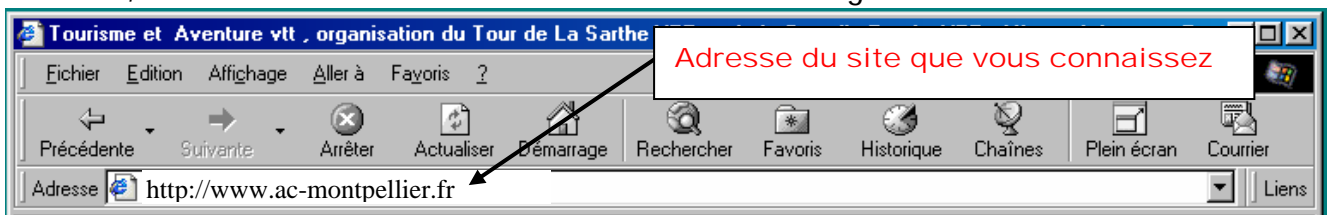
1ère navigation

I) Rechercher des adresses.

Chaque jour, des milliers de nouveaux sites sont créés. Aujourd'hui, il existe plus d'un milliard de pages Web. Comment trouver la bonne information sans y passer des jours et des nuits ?

A) Vous connaissez l'adresse du site.

Si vous connaissez l'adresse du site où est sensée se trouver l'information que vous recherchez, il suffit de l'écrire dans la barre d'adresse du navigateur.



B) Vous ne connaissez pas l'adresse du site (les moteurs de recherche).

Un peu comme le fait France Télécom pour ses abonnés avec le minitel ou les annuaires, Les moteurs de recherche répertorient les sites sur Internet.

☐ Lancez le navigateur et connectez vous sur le moteur de recherche **Google** :
adresse de google : **www.google.fr**

☐ Lancez une recherche sur le mot **automobile** (écrivez automobile dans la fenêtre, sélectionnez les **pages francophone** et cliquez sur le bouton **Recherche**). Observez le nombre de documents trouvés sur (un peu plus bas dans la page).

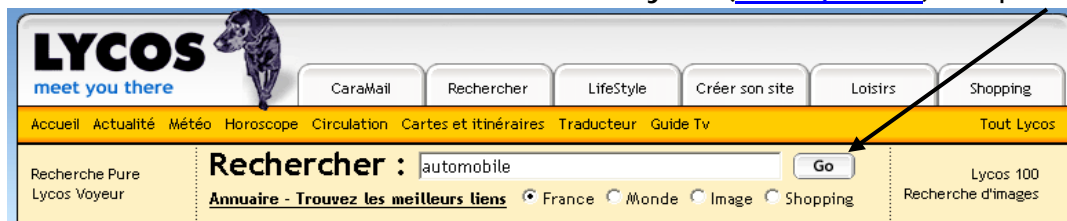


↑ Le nombre de documents trouvé est beaucoup trop important (ici : 3.200.000) pour être exploitable. Il va falloir préciser la recherche.

En vous aidant de la recherche avancée de Google (cliquez sur recherche avancée) précisez la recherche pour ne trouver dans un premier temps que des sites parlant de décapotables, puis de cabriolets, puis de cabriolets de marque fiat, puis de cabriolets de marque autre que fiat.

Observez les réponses et notez les dans le tableau suivant.

☰ Effectuez les mêmes recherches avec **lycos** (www.lycos.fr). Cliquez sur **Go**.



Pour la recherche avancée cliquez sur :
Recherche pure
Recherche avancée



Nombre de réponses sur le Web français, un peu plus bas dans la page (ici : 713.315).

☰ Résultats des recherches.

Recherche	Résultats sur Google	Résultats sur Lycos
Automobile		
Décapotables		
Cabriolet		
Cabriolets de marque autre que Fiat		
Cabriolets de marque Fiat		
Cabriolets Fiat 850		

Les résultats peuvent être différents d'un moteur à l'autre, les mots choisis influencent le résultat (décapotable ou cabriolet), l'orthographe aussi (cabriolets ou cabriolet ou Cabriolet) et plus la requête est précise, plus la réponse s'affine et devient exploitable.

Refaites une recherche en utilisant un métamoteur : www.debriefing.com Observez le fonctionnement, les réponses et les moteurs interrogés.

Pour mémoriser les adresses des sites qui m'intéressent j'utilise le menu Favoris.

II) Récupérer des informations sur le Net.

A) Enregistrer une page Web.

Pour enregistrer une page Web il suffit de cliquer sur le menu fichier du navigateur et de sélectionner **Enregistrer sous...**

Exercice : choisissez une page et enregistrez là sous le nom **Essai1** dans un dossier à **votre nom** sur le bureau de Windows. Allez dans ce dossier vérifier l'enregistrement, vous devez trouver :

1 fichier nommé **Essai1.htm** (la page enregistrée)

1 dossier nommé **Essai1_fichiers** (dossier contenant toutes les images de la page).

Double cliquez sur le fichier, la page s'ouvre (normalement complète), double cliquez sur le dossier, il s'ouvre et vous voyez les fichiers d'images de la page.

B) Récupérer du texte.

Pour récupérer du texte il suffit de le sélectionner (**mettre en surbrillance**), de le copier (clic droit, copier ou Ctrl+C) puis de le coller (clic droit, coller ou Ctrl+V) dans un fichier texte.

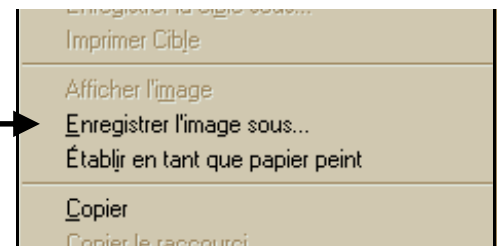
Exercice : choisissez un texte, sélectionnez-le et copiez-le. Ouvrez un fichier Word pad (Démarrer, programmes, Accessoires, Word pad) et collez le texte dans le fichier.

Enregistrez le fichier sous le nom **Essai_texte** dans le dossier créé précédemment à votre nom sur le bureau.

C) Récupérer une image.

Pour récupérer une image il suffit de faire un clic droit sur l'image et de cliquer sur **Enregistrer l'image sous...**

Exercice : choisissez une image, enregistrez-la sous le nom **Essai_image** dans le dossier créé précédemment à votre nom sur le bureau.

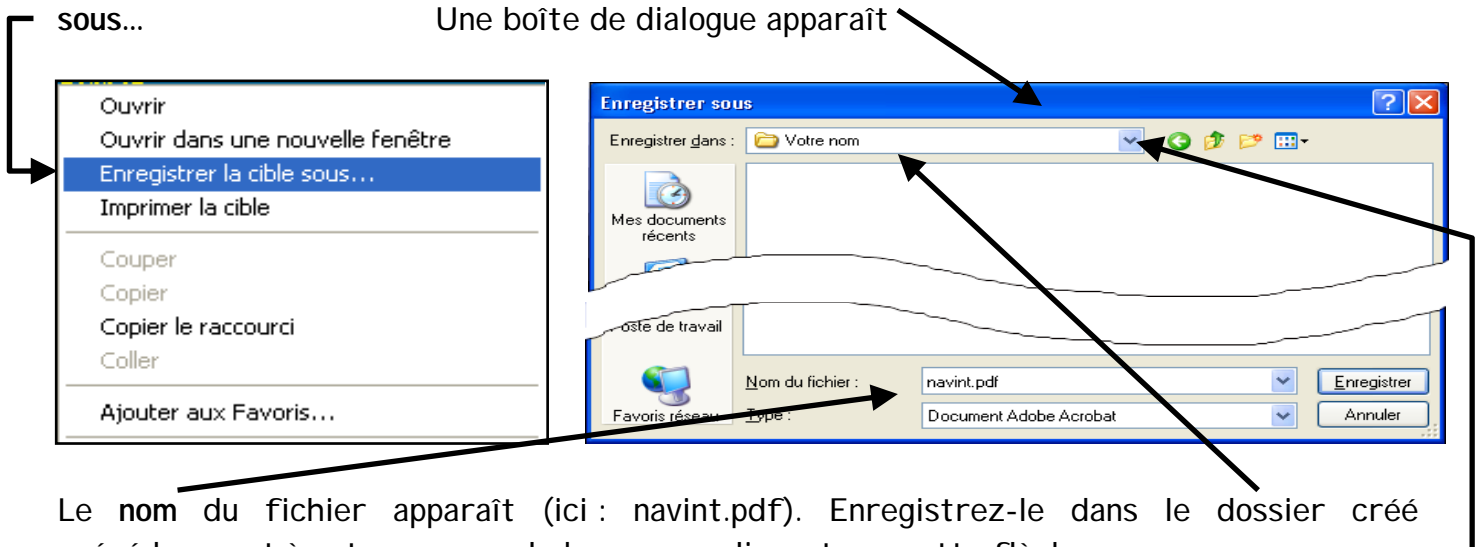


D) Télécharger un fichier.

Pour télécharger un fichier il faut que ce fichier soit spécialement proposé au téléchargement sur le site puis :

Cliquer sur le fichier de téléchargement (Download) ou clic droit sur le fichier et clic gauche sur **Enregistrer la cible sous...**

Exercice : entrez dans votre navigateur l'adresse suivante : <http://crpal.free.fr/cr.htm>, puis cliquez sur **TICE, Fiches pratiques, La navigation sur Internet**. Faites un clic droit sur **Navigateur Internet** et cliquez sur **Enregistrer la cible sous...** Une boîte de dialogue apparaît



Le **nom** du fichier apparaît (ici : navint.pdf). Enregistrez-le dans le dossier créé précédemment à votre nom sur le bureau en cliquant sur cette flèche.